

Fiche de planification – PV Inserra

Client

Entreprise _____
Nom de l'entreprise

Interlocuteur _____
Prénom, Nom

Adresse _____
Numéro, rue, code postal, ville

Tél. / fax / E-Mail _____

Adresse de livraison

Référence _____
par exemple : nom du client

Adresse / Tél. _____
Numéro, rue, code postal, ville, numéro de téléphone

Chariot élévateur disponible sur place ? oui non

Dimensions du toit

A= _____ m B= _____ m

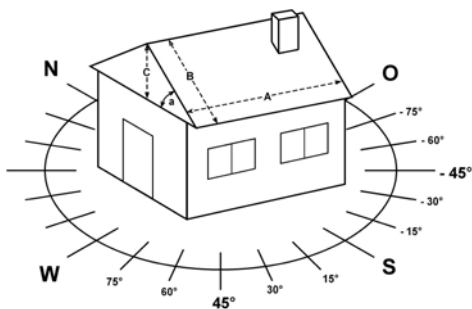
C= _____ m **ou**

a= _____ °

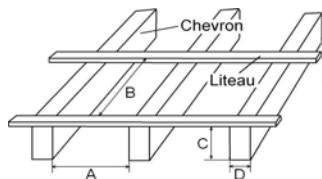
Type de tuiles : _____

Zone de vent : _____ et Zone de neige: _____

ou Code postal : _____



Sous-structure du toit



Matériau : _____

A= _____ m B= _____ m

C= _____ m D= _____ m

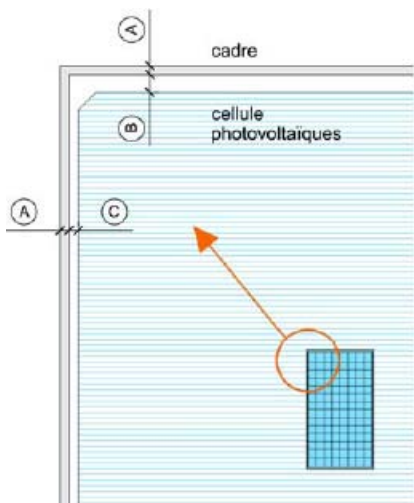
Panneaux photovoltaïques

Type de panneaux (Indications ci-dessous et/ou sur fiche de données)

Fabricant, désignation du panneau _____

Dimensions (Longueur x largeur x épaisseur) _____ mm x mm x mm Puissance _____ Wc

Nombre de panneaux _____ unités. Nombre de ligne x nombre de panneaux par ligne _____



Veillez indiquer la largeur du cadre (voir **A**):

A: _____ mm

Veillez indiquer l'espace entre l'extrémité du cadre et la cellule PV (voir **B+C**):

B: _____ **C**: _____ mm

Arrangement des panneaux Paysage Portrait

Champ des panneaux en Toit complet Toit partiel

- Sans connexion
- Avec tôle de ventilation
- Avec connexion latérale
 - Un côté
 - Deux côtés
- Avec connexion inférieure